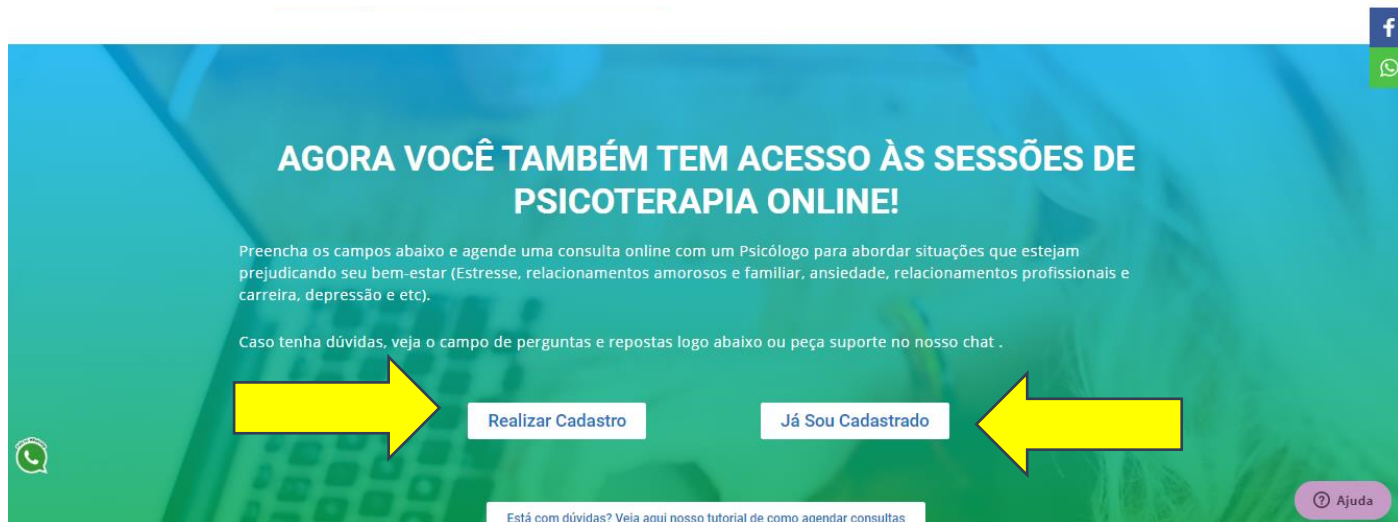


CADASTRO - AGENDANDO A CONSULTA

1º passo – Acesse página <https://www.psicologiaviva.com.br/ibmec/> clique em “Realizar Cadastro” ou “Já Sou Cadastrado”:



2º passo – Preencha todos os campos e clique em “Cadastrar”:



Cadastre-se

NOME

pac@fcjparticipacoes.com.br

..... DATA NASCIMENTO

CELULAR CPF


CEP

RUA BAIRRO

NUMERO COMPLEMENTO

CIDADE ESTADO

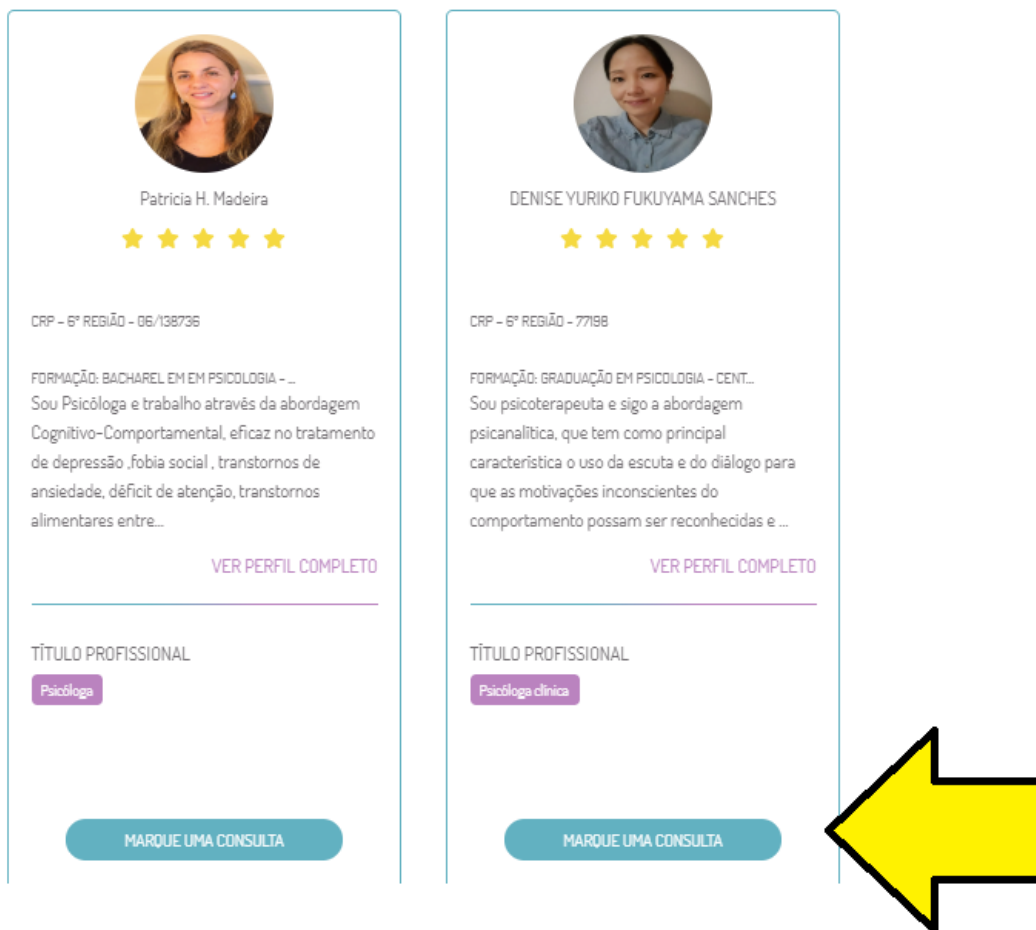
CADASTRAR



3º passo Clique em LOCALIZAR PSICÓLOGO e escolha o assunto sobre o qual deseja se consultar



4º passo – Clique em “MARQUE UMA CONSULTA” para acessar a agenda.



5º passo – Escolha o dia e horário da consulta e clique em “AGENDAR”.

The screenshot shows the profile of Fabiana Ferreira, a clinical psychologist with 5 stars and a 40-minute consultation fee of R\$ 80. A yellow arrow points to the calendar where the date is selected. Another yellow arrow points to the time slots (19:00, 20:00, 21:00) where the time is selected. A third yellow arrow points to the 'AGENDAR' button. Below the calendar, there is a section for 'SETEMBRO 19 - AGENDA:' with three rows of dates and times, each with an 'AGENDAR' button. At the bottom right, text says 'CLIQUE NO BOTÃO ABAIXO EM ENVIE UMA MENSAGEM PARA O PSICÓLOGO.'

6º passo – Preencha os campos para efetuar o pagamento.

DADOS DE CADASTRO

Este pagamento será processado por Pagarme Pagamentos

Possui cartão ou voucher?

Nome Completo (o mesmo para Titular do Cartão / Boleto):

Opção de pagamento:

Mastercard

A opção de boleto só estará disponível se a data da consulta for superior a 3 dias

Numero do Cartão de Crédito:

Data de Vencimento do Cartão:

01 18

Código de Segurança:


Você poderá cancelar a qualquer momento o pagamento com aviso prévio de 30(trinta) dias de antecedência enviando e-mail para: contato@psicologiaiviva.com.br

Eu aceito os [Termos de serviço](#)

Não sou um robô

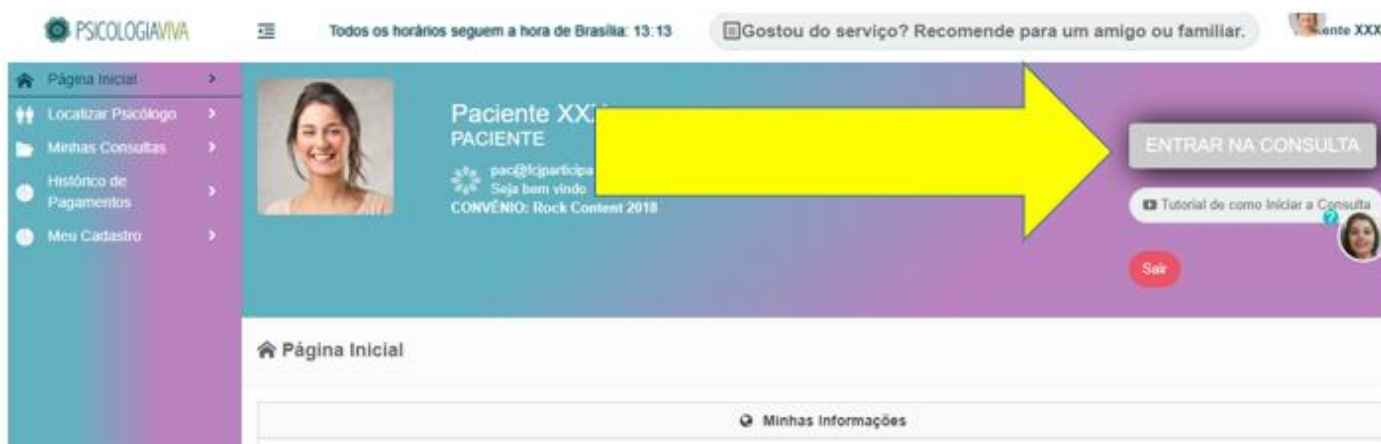
MasterCard VISA Diners Club International elo American Express

PRONTO! Sua consulta está agendada, você pode verificar a mensagem CONSULTA AGENDADA COM SUCESSO

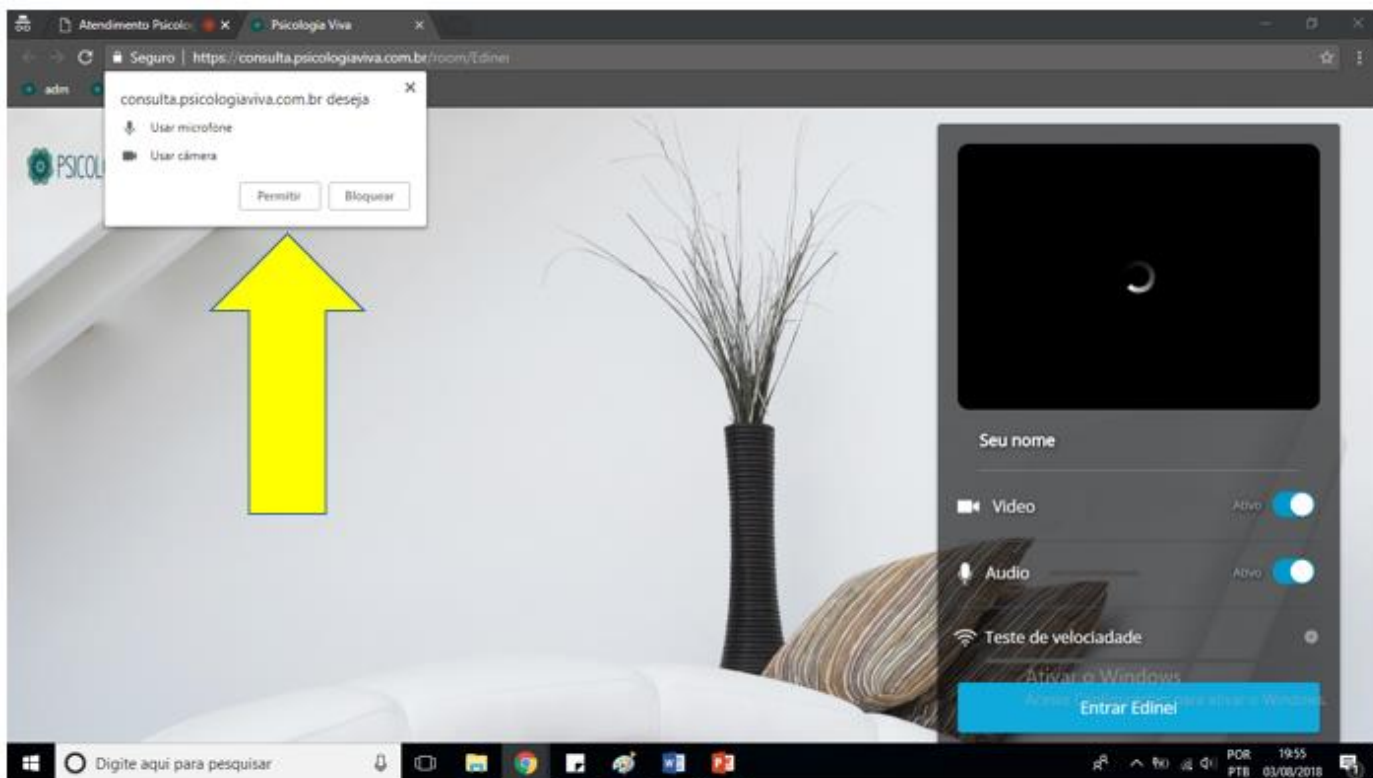


INICIANDO A CONSULTA

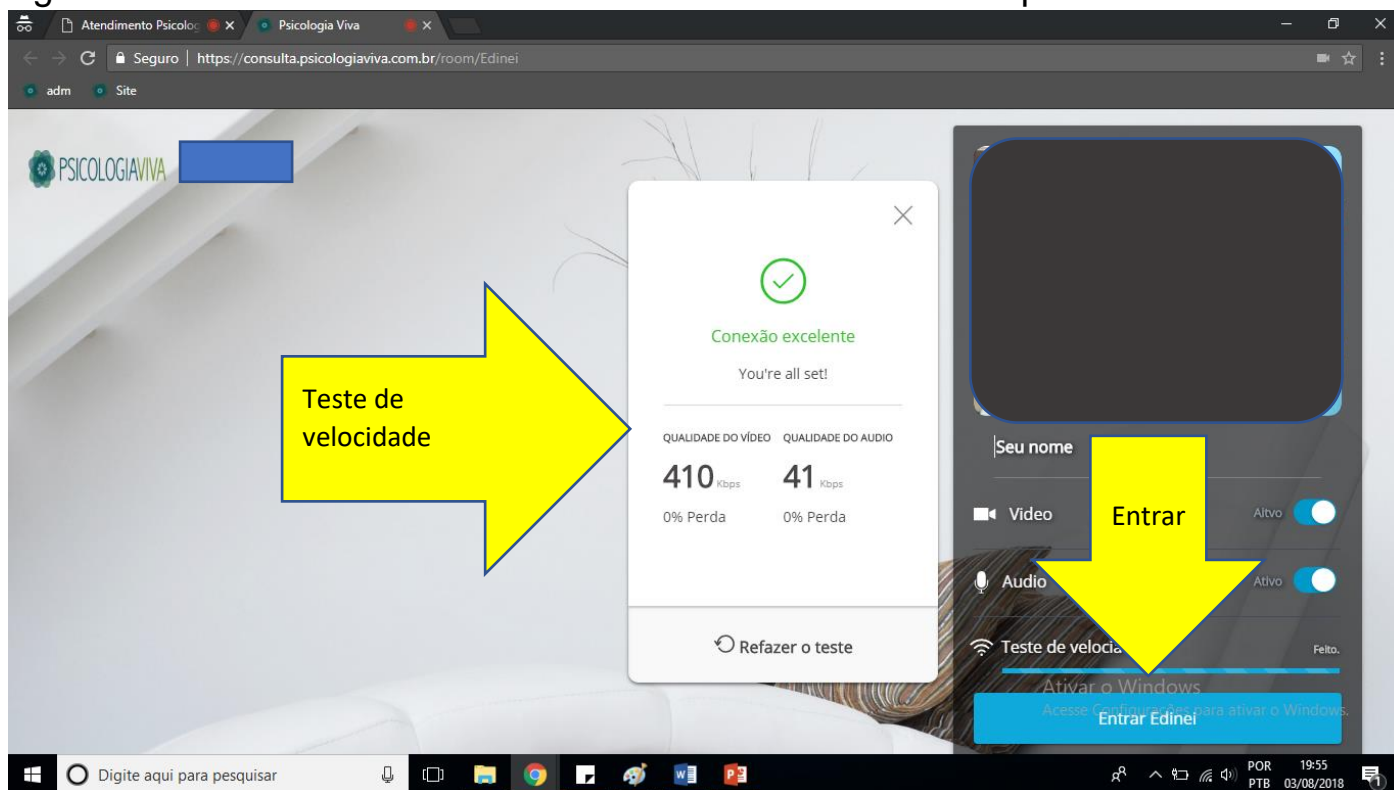
No dia e horário da consulta agendada clique no link (<https://www.psicologiaviva.com.br/ibmec/>) faça login clique em “ENTRAR NA SALA”

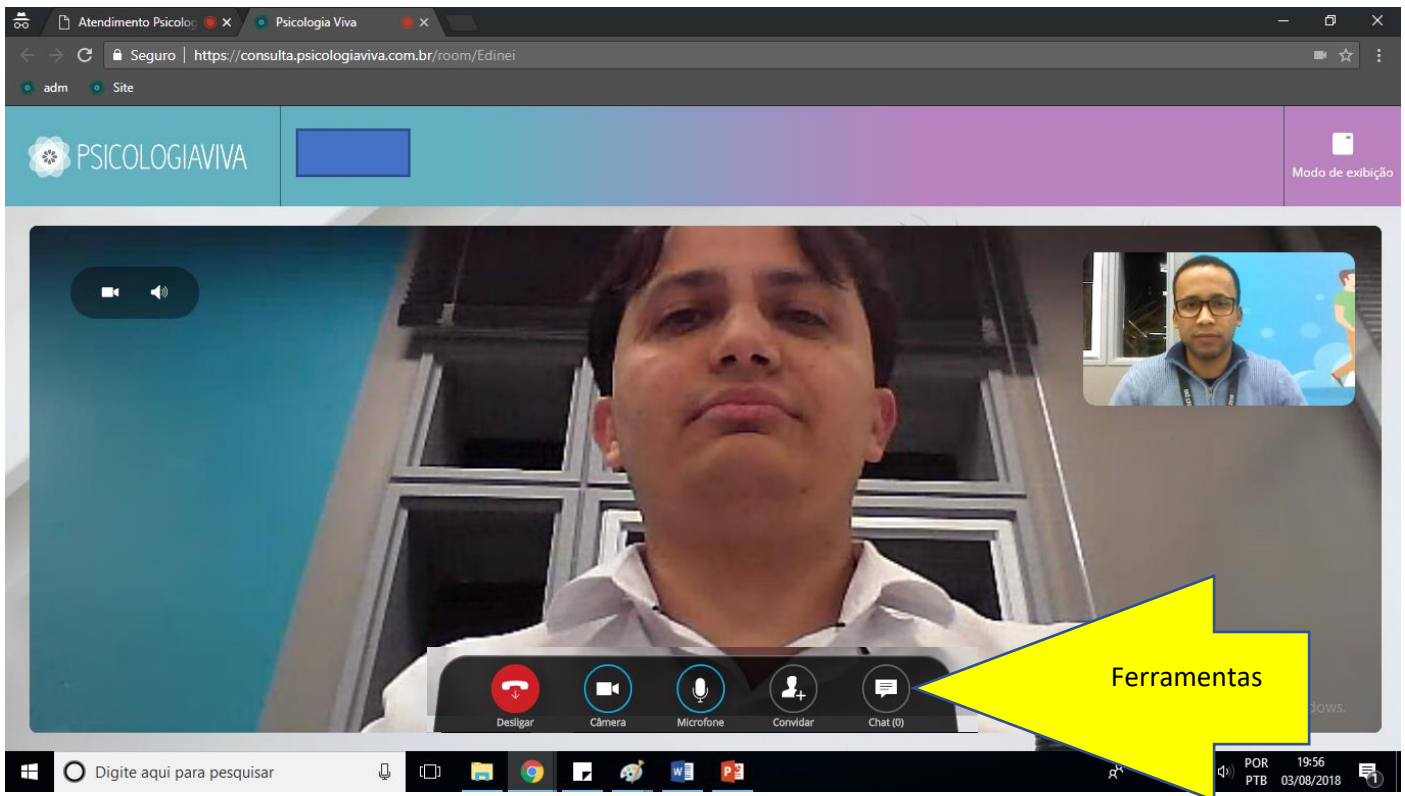


Você será direcionado a Sala da consulta, clique em PERMITIR



Aguarde o teste de velocidade da Internet ser finalizado e clique em ENTRAR





Você pode utilizar as ferramentas para:

Visualizar somente o Psicólogo (desligar sua câmera)

Fazer a consulta somente com áudio (não visualizar você, nem o Psicólogo).
Desligue sua câmera e peça ao Psicólogo para desativar a câmera dele.

Fazer a consulta somente via chat (mensagem de texto). Clique no ícone de mensagens e peça ao Psicólogo para fazer o mesmo.

Boa consulta!!!!

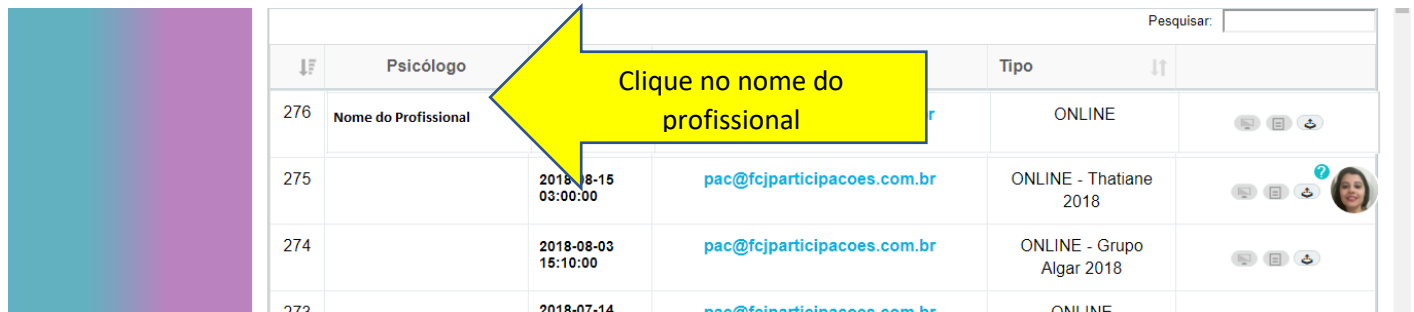
Abaixo passo a passo para agendar uma nova consulta

AGENDAR NOVA CONSULTA

Agendando com o mesmo profissional - Entre no link →

<https://www.psicologiaviva.com.br/ibmec/> faça o login → Clique em “MINHAS CONSULTAS”

→ Clique no nome do profissional que lhe atendeu anteriormente.



The screenshot shows a table with columns for 'Psicólogo', 'Tipo', and 'Pesquisar'. A yellow arrow points to the 'Nome do Profissional' column in the first row. The table contains the following data:

	Psicólogo		Tipo	
276	Nome do Profissional		ONLINE	
275		2018-08-15 03:00:00	pac@fcjparticipacoes.com.br	ONLINE - Thatiane 2018
274		2018-08-03 15:10:00	pac@fcjparticipacoes.com.br	ONLINE - Grupo Algar 2018
273		2018-07-14	pac@fcjparticipacoes.com.br	ONLINE

Agendando com um profissional diferente – Caso queira agendar com outro profissional basta escolher um profissional diferente clicando em “LOCALIZAR PSICÓLOGO” e efetue os passos para agendar a consulta com o novo profissional.

Boa consulta!