


AGENDANDO A CONSULTA

1º passo – Acesse página <https://www.psicologiaviva.com.br/siemens/> e Insira seu NOME e CPF

2º passo – Clique em LOCALIZAR PSICÓLOGO e escolha o assunto sobre o qual deseja se consultar



3º passo – Clique em “VER PERFIL COMPLETO” para acessar a agenda.



Patricia H. Madeira

★★★★★

CRP - 6ª REGIÃO - 06/138736


FORMAÇÃO: BACHAREL EM EM PSICOLOGIA - ...
Sou Psicóloga e trabalho através da abordagem Cognitivo-Comportamental, eficaz no tratamento de depressão, fobia social, transtornos de ansiedade, déficit de atenção, transtornos alimentares entre...

[VER PERFIL COMPLETO](#)

TÍTULO PROFISSIONAL

Psicóloga

[MARQUE UMA CONSULTA](#)



DENISE YURIKO FUKUYAMA SANCHES

★★★★★

CRP - 6ª REGIÃO - 77198


FORMAÇÃO: GRADUAÇÃO EM PSICOLOGIA - CENT..
Sou psicoterapeuta e sigo a abordagem psicanalítica, que tem como principal característica o uso da escuta e do diálogo para que as motivações inconscientes do comportamento possam ser reconhecidas e ...

[VER PERFIL COMPLETO](#)

TÍTULO PROFISSIONAL

Psicóloga clínica

[MARQUE UMA CONSULTA](#)



4º passo – Escolha o dia e horário da consulta e clique em “AGENDAR”.

The image shows a psychologist's profile for Fabiana Ferreira, a Clinical Psychologist (CRP 5ª REGIÃO) with a 40-minute consultation fee of R\$ 80. The profile includes a biography, work themes (Anxiety, Family, Conflict, etc.), and education. To the right is a calendar for September 2018 with a highlighted date (19th) and a list of available appointment slots for that day (19:00, 20:00, 21:00). A yellow arrow points from the profile to the calendar, and another points from the themes to the appointment slots.

SELECIONE O MELHOR DIA PARA VOCÊ

SELECIONE O MELHOR HORÁRIO PARA VOCÊ

CLIQUE NO BOTÃO ABAIXO EM ENVIE UMA MENSAGEM PARA O PSICÓLOGO.

Preencha os campos solicitados e clique em ATUALIZAR > PRÓXIMO

DADOS DE CADASTRO

* Data Nascimento

Menores de 18 precisam de autorização por escrito de um responsável.

* Telefone

* Cep

* Endereço

* Número

Atualizar > Próximo

Confirmar a atualização e seguir para a tela de pagamento.

Clique em APLICAR VOUCHER

The screenshot shows the Unimed website interface. At the top, there is a navigation bar with the Unimed logo and the text "Todos os horários seguem a hora de Brasília: 15:18". Below this is a green navigation menu with options: "Página Inicial", "Localizar Psicólogo", "Minhas Consultas", "Meu Cadastro", and "Sair". The main content area is divided into two panels. The left panel, titled "DADOS DE CADASTRO", contains the text "Possui cartão ou voucher?", a green checkmark icon, "Liberado para uso", and "Voucher Isento". At the bottom of this panel is a green button labeled "APLICAR VOUCHER E CONFIRMAR CONSULTA". A yellow arrow points from this button towards the right panel. The right panel, titled "DADOS DA CONSULTA", features a circular profile picture of a woman, her name "Seu Nome Completo", her CPF "000000000CRP - 4ª Região", and her location "Belo Horizonte". Below this information is a date field "Data: 31-03-2019".

PRONTO! Sua consulta está agendada, você pode verificar a mensagem CONSULTA AGENDADA COM SUCESSO

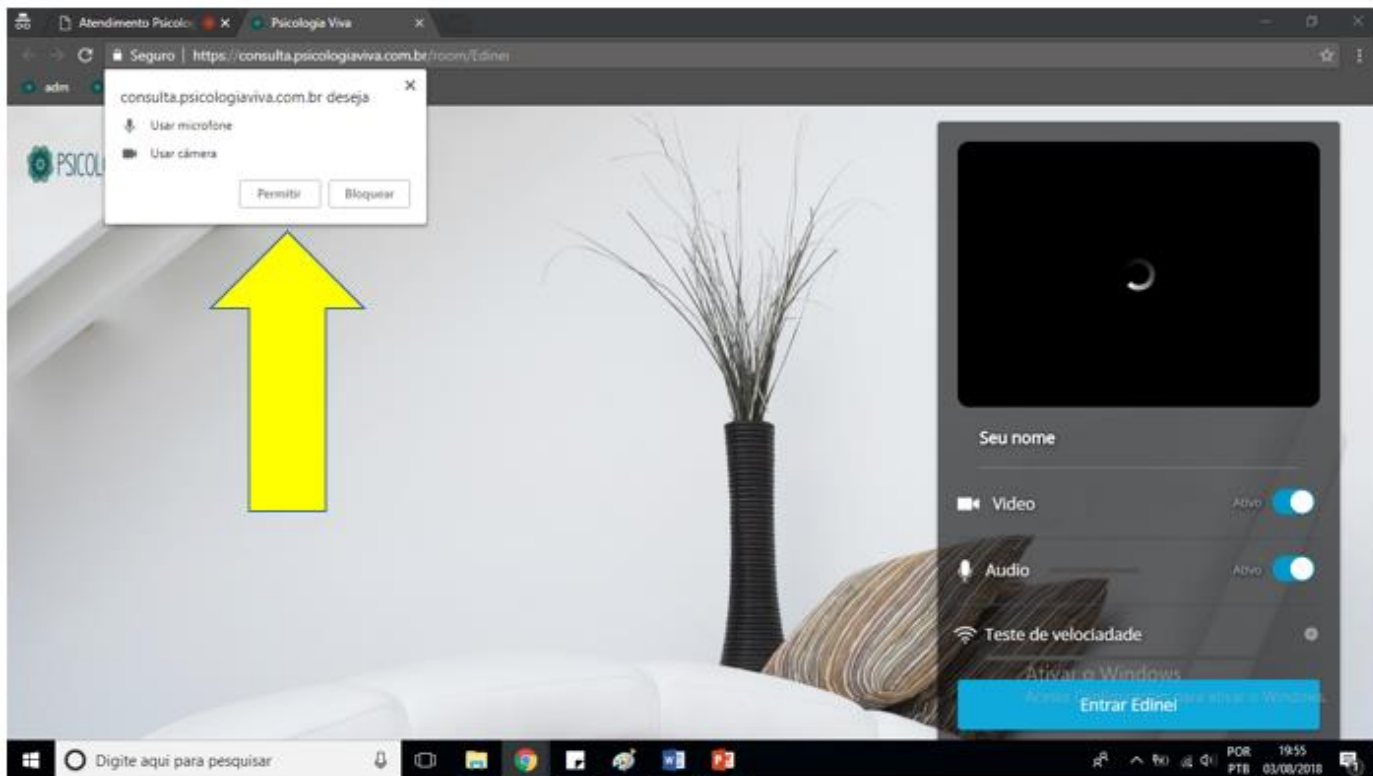
This block contains two side-by-side screenshots. The left screenshot shows the "DADOS DE CADASTRO" panel with a green message box that reads "Consulta agendada com sucesso." and a link "Ver Histórico de Consultas". A yellow arrow points from this message box towards the right screenshot. The right screenshot shows the "DADOS DA CONSULTA" panel, which is identical to the one in the previous image, displaying the patient's profile information.

INICIANDO A CONSULTA

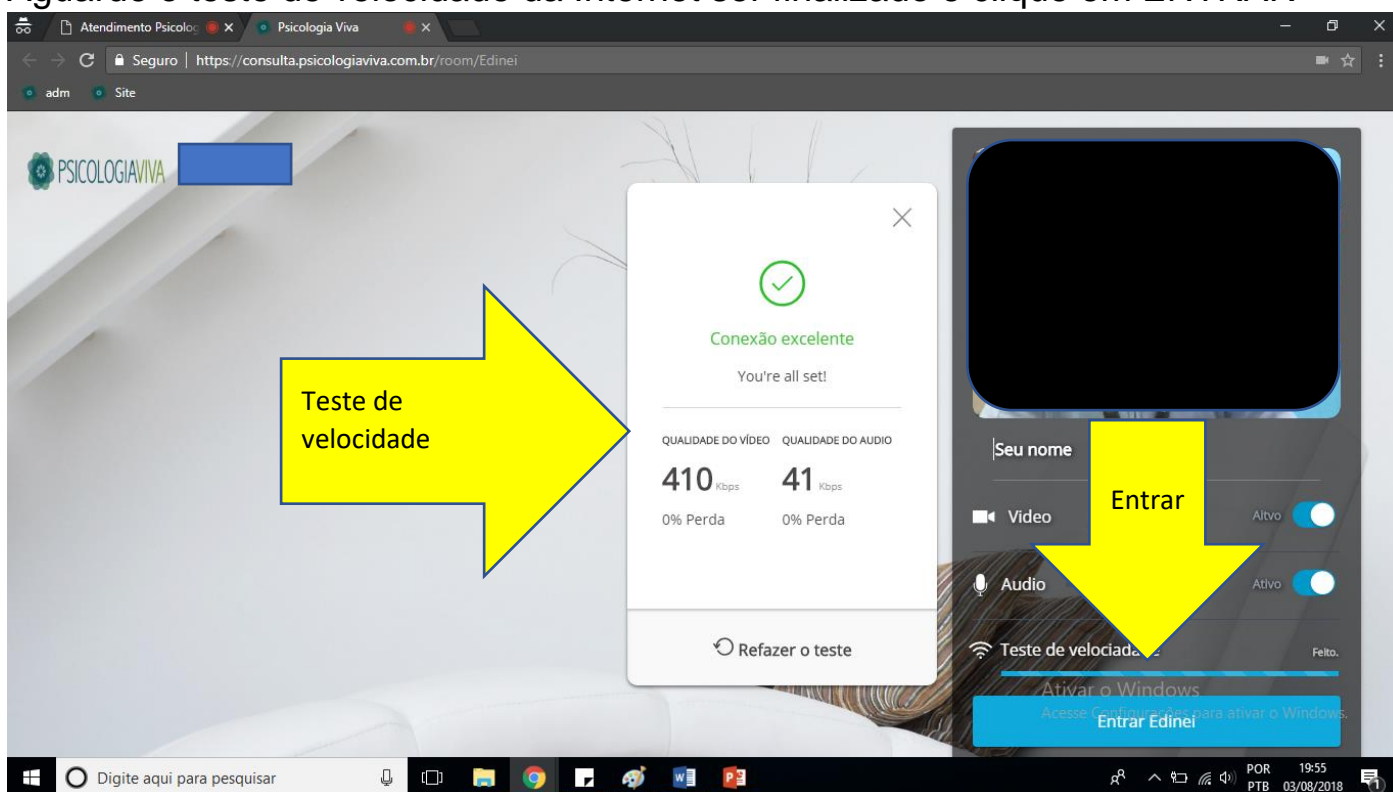
No dia e horário da consulta agendada clique no mesmo link (<https://www.psicologiaviva.com.br/siemens/>) insira seu nome e CPF e após isso clique em "ENTRAR NA SALA"

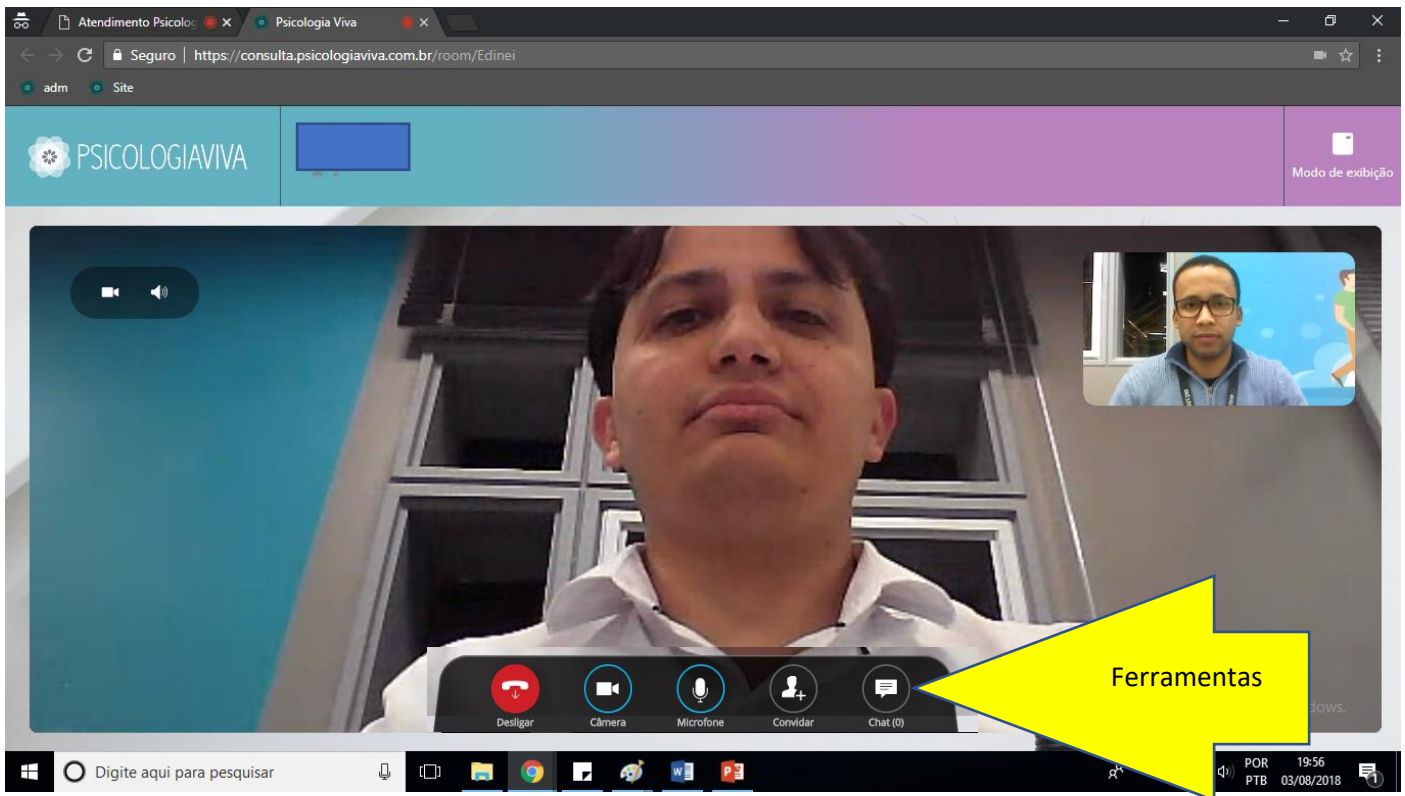
The screenshot shows the Psicologia Viva website interface. At the top, there is a navigation bar with the Psicologia Viva logo, the text "Todos os horários seguem a hora de Brasília: 13:13", and a button "Gostou do serviço? Recomende para um amigo ou familiar." Below this is a purple navigation menu with options: "Página Inicial", "Localizar Psicólogo", "Minhas Consultas", "Histórico de Pagamentos", and "Meu Cadastro". The main content area is divided into two panels. The left panel, titled "Página Inicial", contains a circular profile picture of a woman, her name "Paciente XX", and her CPF "PACIENTE". Below this information is a date field "Data: 31-03-2019". A yellow arrow points from this information towards the right panel. The right panel, titled "Paciente XX", contains a button labeled "ENTRAR NA CONSULTA", a link "Tutorial de como Iniciar a Consulta", and a red button labeled "Sair".

Você será direcionado a Sala da consulta, clique em PERMITIR



Aguarde o teste de velocidade da Internet ser finalizado e clique em ENTRAR





Você pode utilizar as ferramentas para:

Visualizar somente o Psicólogo (desligar sua câmera)

Fazer a consulta somente com áudio (não visualizar você, nem o Psicólogo).
Desligue sua câmera e peça ao Psicólogo para desativar a câmera dele.

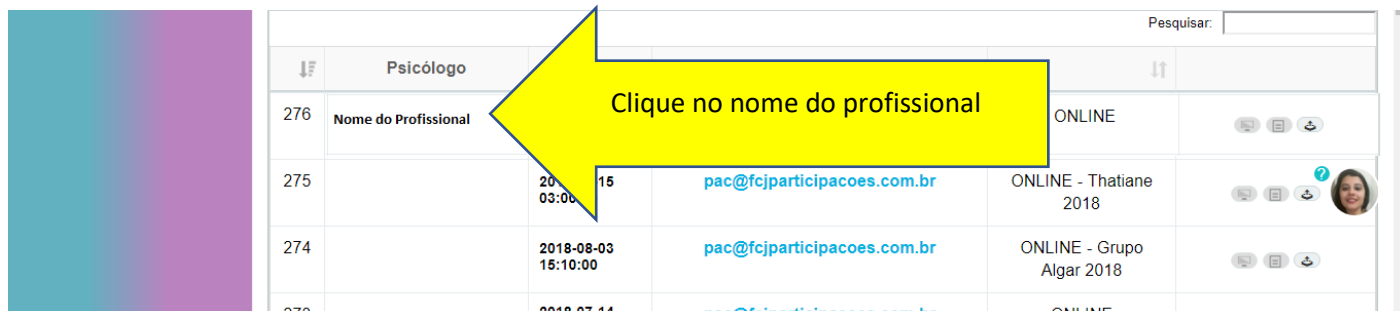
Fazer a consulta somente via chat (mensagem de texto). Clique no ícone de mensagens e peça ao Psicólogo para fazer o mesmo.

Boa consulta!!!!

Abaixo passo a passo para agendar uma nova consulta

AGENDAR NOVA CONSULTA

Agendando com o mesmo profissional - Entre no site → Insira seu EMAIL e senha → Clique em “MINHAS CONSULTAS” → Clique no nome do profissional que lhe atendeu.



	Psicólogo					
276	Nome do Profissional				ONLINE	
275		20... 15 03:00		pac@fcjparticipacoes.com.br	ONLINE - Thatiane 2018	
274		2018-08-03 15:10:00		pac@fcjparticipacoes.com.br	ONLINE - Grupo Algar 2018	
273		2018-07-14		pac@fcjparticipacoes.com.br	ONI INF	

Agendando com um profissional diferente – Caso queira agendar com outro profissional basta escolher um profissional diferente clicando em “LOCALIZAR PSICÓLOGO” e efetue os passos para agendar a consulta com o novo profissional.

Boa consulta!